



こう ほう とう きょう と
広報東京都
こども版

BRAND GUIDELINES

東京都こども版 ロゴガイドライン Ver1.0

はじめに

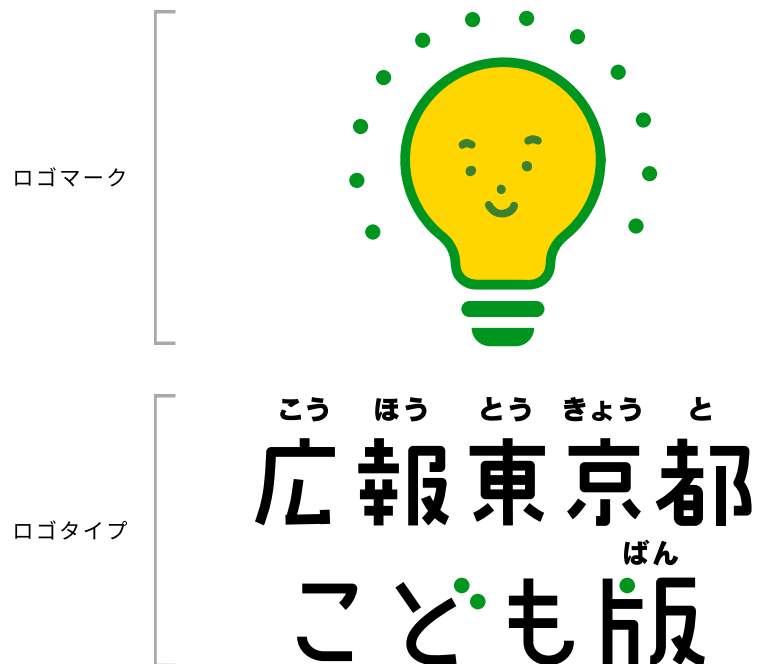
東京都こども版ロゴガイドラインでは、ロゴデザインの紹介と使用方法が記述されています。実際に展開を行う際には、本ガイドラインの該当するページを参照のうえ、再現するように心がけてください。本ガイドラインは、事前の通知なく更新される場合がございます。

Ver1.0 | 2025年6月30日

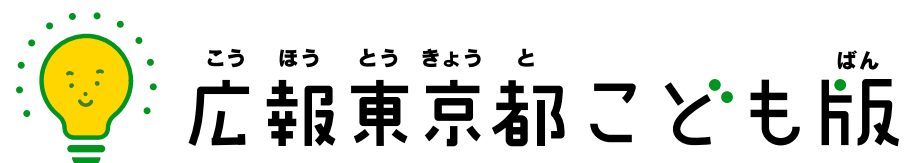
- 01 ロゴの使い分け・単体使用
- 02 カラーに関して
- 03 アイソレーション
- 04 最小使用サイズ
- 05 使用禁止例

01 ロゴの使い分け・単体使用

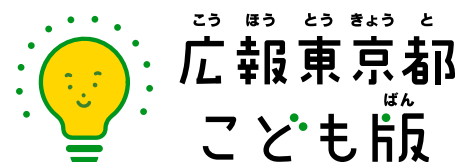
ロゴを使用する際は表示スペースに応じて適切なパターンを使い分けてください。また、ロゴタイプは単体で使用することも可能です。



ヨコ組



ヨコ組(2段)



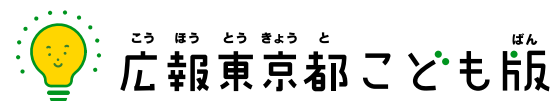
タテ組







02 カラーに関して

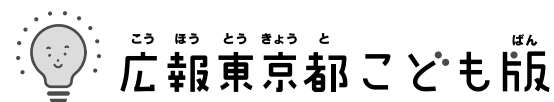
ロゴは白地にフルカラーで展開することを基本とします。媒体や印刷上の制約からフルカラーでの表現が難しい場合や視認性を考慮した場合などにおいてはグレーや単色の表現も可能です。

フルカラー



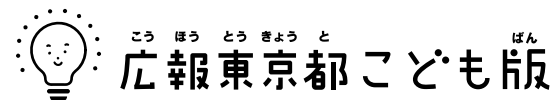
	C 89 M 16 Y 100 K 0 R 0 G 150 B 32 (#009620)		C 0 M 20 Y 100 K 0 R 255 G 214 B 0 (#FFD600)
	C 84 M 35 Y 100 K 0 R 60 G 130 B 46 (#3C822E)		K 100 R 0 G 0 B 0 (#000000)

グレー



	K 0 R 0 G 0 B 0 (#000000)		K 85 R 75 G 75 B 75 (#4B4B4B)
	K 20 R 220 G 220 B 220 (#DCDCDC)		

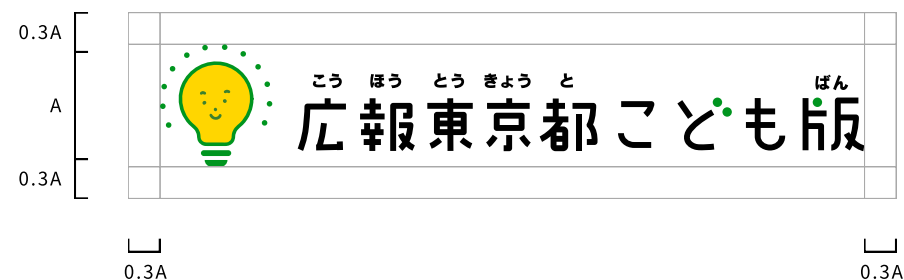
単色



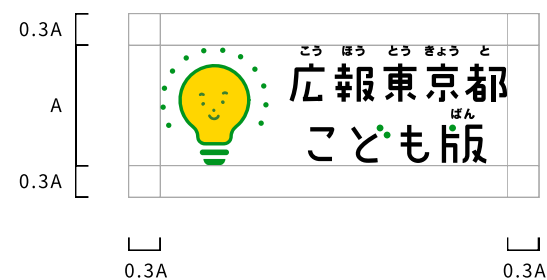
03 アイソレーション

ロゴを使用する際に、ロゴの周囲には一定のアイソレーション(保護エリア)が必要です。この領域内には、いかなる要素も配置することができません。表示にあたっては、可能な限り大きな余白スペースを設け、アイソレーションの範囲外であっても、ロゴのイメージや機能性が損なわれるような強い図形や文字などを近くに配置することは、できるかぎり避けてください。

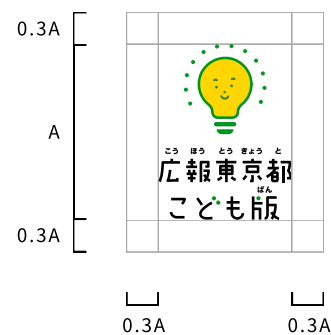
ヨコ組



ヨコ組(2段)



タテ組

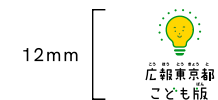


04 最小使用サイズ

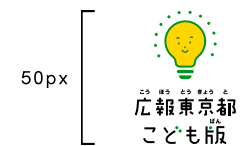
ロゴを使用する際に、再現性を確保するための最小使用サイズです。

右図のサイズよりも小さく表示することは原則禁止とします。

印刷物



デジタル



05 使用禁止例

右図はロゴを使用する際の禁止例を示しています。形状を変更したり、加工したりすることは、ロゴのブランドイメージを損ないますので、色や割合、配列などロゴの要素変更は固くお断りいたします。

使用の用途に関して以下の行為を禁止いたします。

- 政治的、宗教的その他特定の主張を行う目的で使用する
- 違法、反社会的勢力に関連する内容、わいせつまたは公序良俗に反する内容の媒体などで使用すること
- 誹謗中傷またはその評判を貶めるような方法でロゴを使用すること

その他、使用に関して不適切と判断した場合、使用者に対してロゴの使用停止や適切な措置を講じることができるものとします。



ロゴマークとロゴタイプの比率を変えない



ロゴの要素が欠けた状態で使用しない



縦横比率を変えない・変形しない



回転させない



色を変更して使用しない



影をつけない



白(#FFFFFF)以外のフチをつけない



アウトラインで使用しない



ロゴの太さを変更しない



アイソレーションの内側に要素を追加しない